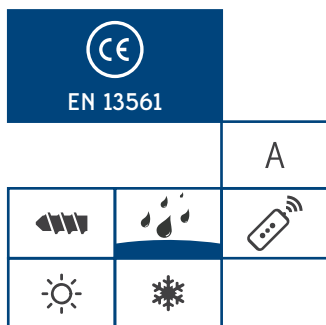


TUNNEL AVANTI



Colori di serie:



RAL 1013

Certificati Qualicoat

Altri colori RAL disponibili con supplemento del 10% sul prezzo di listino.

Motori:

Somfy Phoenix Sp 50/12 Mecc C.s

Impianto tende a Tunnel esecuzione mobile. Struttura portante in estruso di alluminio.

tende a Tunnel componibile ad elementi scorrevoli e sovrapponibili. La struttura portante in estruso di alluminio, ha una doppia funzione: guida di scorrimento per gli elementi scorrevoli, e canale di raccolta acqua. Questo impianto può essere richiesto con 2 o più elementi scorrevoli sovrapponibili. La struttura portante, appositamente progettata, garantisce la possibilità di applicazione di chiusure laterali con serramenti mobili, o più semplicemente con tende a caduta verticale guidate.

La movimentazione può essere semplicemente manuale, con asta di spinta, o con motore elettrico e trasmissione a cinghia dentata.

Dimensione:

Min. 1,50 m

Max. 5,08 m

Note:

Le quotazioni si riferiscono al Tunnel Avanti con piantane di appoggio in numero:

2

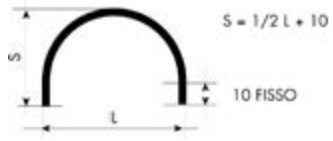
2 fino a 5,60 m

4

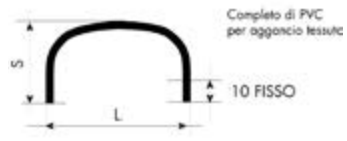
4 fino a 9,00 m

Info e ingombri:

Centina a tutto sesto



Centina a sesto ribassato



Sezione piantana/traversa:

