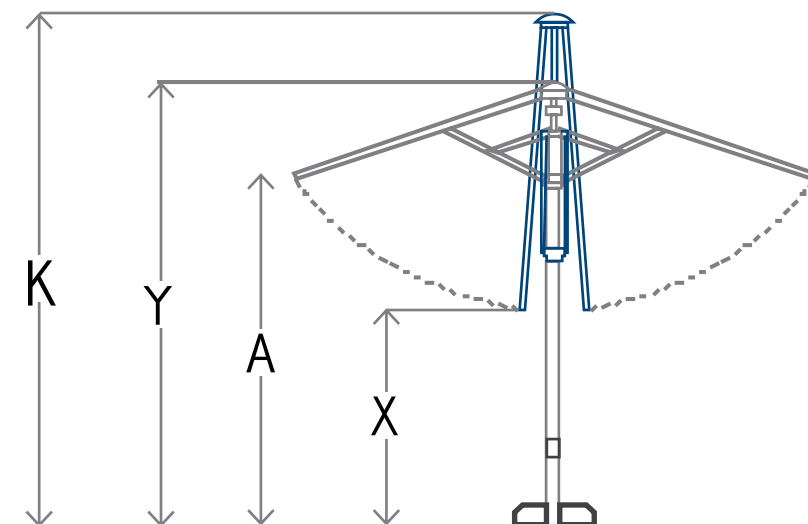


# OMBRELLONE JOK



tende da sole  
**III Florida**



Ombrellone a palo centrale nel quale si sposano gli ottimi requisiti dei modelli per grandi coperture Magnum Lux e Dehor con la semplicità del modello Party. Un ombrellone facile e sicuro che unisce la possibilità di chiusura senza rimuovere gli arredi al di sotto alla tradizionale apertura con corda e carrucole. Il funzionamento in apertura e chiusura lavora grazie ad una corona fissa e due mobili che fanno muovere le stecche in modo da risultare sempre al di sopra degli arredi, copia il fortunato e rotato progetto base del Magnum Lux e del Dehor diverso invece è il sistema di trazione delle corone che nel JOK si avvale di corda e carrucole.

## Dimensioni:

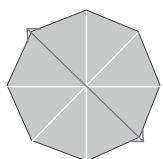
**Palo/fusto: Alluminio  $\varnothing$  60x2 mm**

**Stecche: Alluminio 30x20x2 mm    8 stecche**

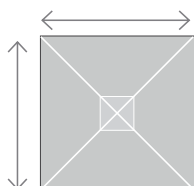
## Importante:

- struttura ombrellone: palo centrale
- apertura/chiusura: corda e doppia carrucola
- snodi stecche fasciati in tessuto
- passamaneria in fibra acrilica
- soffietto morbido, appoggiato
- altezza del telo fissa
- rotazione ombrello 360°
- custodia antigeliva in polietilene compresa

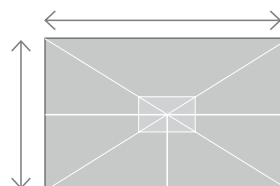
## Info e ingombri:



$\varnothing$  350  
 $\varnothing$  400  
 $\varnothing$  450  
 $\varnothing$  500



300x300 cm  
350x350 cm  
400x400 cm



400x300 cm  
450x350 cm

ATTENZIONE: precisiamo che la tenda da sole anche se confezionata con tessuti in PVC o impermeabili, sono state progettate per la protezione dei raggi solari.

Ombrellone a palo centrale in alluminio

Con sistema di chiusura telescopica che non richiede la rimozione dei mobili sottostanti, apertura con corda e doppia carrucola. Telo dotato di soffiello antivento con o senza mantovana predisposto per pareti laterali.

CODICE	DESCRIZIONE
GIKD35	Ottagonale ø cm 350
GIKD40	Ottagonale ø cm 400
GIKD45	Ottagonale ø cm 450
GIKD50	Ottagonale ø cm 500
GIK3030	Quadrato cm 300x300
GIK3535	Quadrato cm 350x350
GIK4040	Quadrato cm 400x400
GIK4030	Rettangolare cm 400x300
GIK4535	Rettangolare cm 450x350
XCOL	Maggiorazione per telo in colori fuori mazzetta
XFM	Maggiorazione per misure diverse dal listino
<b>TESSUTO IGNIFUGO</b>	

#### CARATTERISTICHE TECNICHE

PALO	STRUTTURA OMBRELLO	VERNICIATURA DEL FUSTO E DELLE STECCHE
Alluminio diametro c. 6x0,2	8 Stecche in alluminio cm. 3,5x2x0,2	Disponibile nei colori di mazzetta
BASE FEMMINA	MANTOVANO	BORDINO DI FINITURA
La base non è compresa nel prezzo	Teli disponibili con o senza mantovana allo stesso prezzo	A scelta fra i colori della mazzetta del tessuto acrilico gr. 320/m2

#### BASI JOK

CODICE	DESCRIZIONE
AR7070	Base in ferro zincato e verniciato cm. 79x70x0,5, per alloggiare pesi in cemento (Kg.25)
ACEMA7	Set di 4 pesi in cemento da alloggiare nella base AB7070 (totali kg.135)
ACOP70	Copri base cm 70x70 in alluminio verniciato nel colore della struttura
AB5050	Base in ferro laccato cm. 50x50 con il tubo (kg.16)
ABCEM	Base in cemento bianco diametro cm 60 con il tubo (kg.41)
ATINR	Tubo a scomparsa da inserire nel terreno composto di tre parti



21/3



15



401/91



15/1



52



14



93



684/12



58/15



54



426



16



7



74/15



98



415



94/15



926



97



81



24

colori tessuto / fabric colours



87

TESSUTO MICROAREATO



5001



5029



5014



5005

FABRIC MICROPERFORATED

colori struttura / structure colours



1



2



7



8



9



10



11



12



15



16