



EN 13561

Classe 2



Colori di serie:



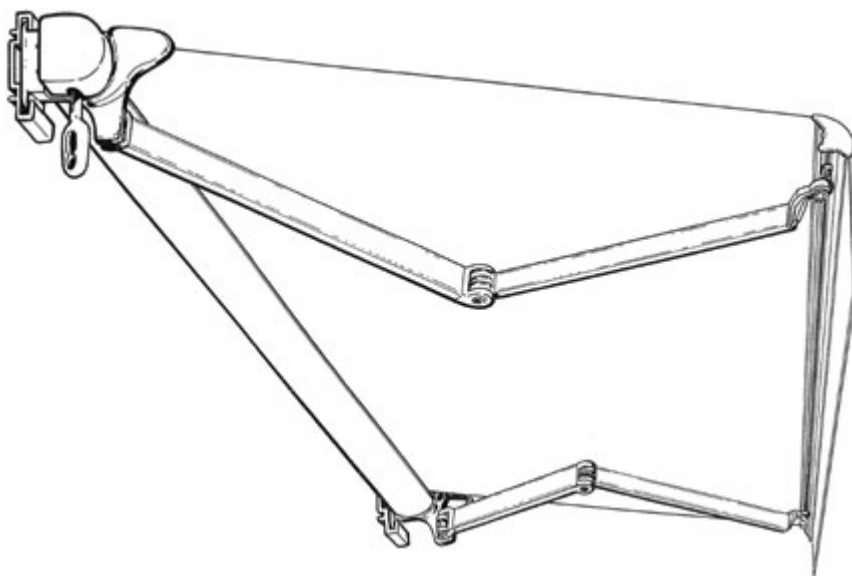
RAL 9010 RAL 7035 RAL 1013

Certificati Qualicoat

Altri colori RAL disponibili con supplemento del 10% sul prezzo di listino.

Motori:

Florida 40N Mecc
Somfy Altus 50 30/12 Rts Elet
Somfy Solus Pa 50 30/12 Mecc



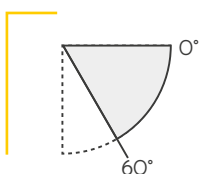
Tenda semicassonata a bracci estensibili, completa di mantovana decorativa

Dalle linee morbide ed eleganti, di facile installazione, adatta a condomini, ville. Bracci estensibili a catena, regolazione dell'inclinazione millimetrica. Applicazione a parete o a soffitto, facilitata grazie alle contropiastre in estruso di alluminio.

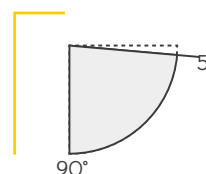
Dimensioni:

Min. 1,75 m
Max. 4,80 m

Inclinazione Parete:



Inclinazione Soffitto:



Info e ingombri:

Staffe attacco parete

Staffe attacco soffitto

Staffa attacco parete/soffitto

